

CITROËN



CITROËN BERLINGO M

| Úroveň výbavy | Motor | Cena (Kč) | Akční sleva (Kč) (*) | Výkupní bonus (Kč) | Akční cena (Kč) (1) |
|---------------|---|-----------|----------------------|--------------------|---------------------|
| PLUS | 1.2 PureTech 110 S&S MAN6 | 600 000 | 20 000 | 30 000 | 550 000 |
| | 1.5 BlueHDi 100 S&S MAN6 | 645 000 | 20 000 | 30 000 | 595 000 |
| | Elektromotor 100 kW / 136k (Baterie 50 kWh) | 1 000 000 | 50 000 | – | 950 000 |
| MAX | 1.5 BlueHDi 130 S&S MAN6 | 755 000 | 45 000 | 30 000 | 680 000 |
| | 1.5 BlueHDi 130 S&S EAT8 | 815 000 | 55 000 | 30 000 | 730 000 |
| | Elektromotor 100 kW / 136k (Baterie 50 kWh) | 1 080 000 | 70 000 | – | 1 010 000 |

> **Exkluzivní financování(*)** – úvěr s **0% navýšením** od Citroën Financial Services

> **Prodloužená flexibilní značková záruka Extended Care Premium(*) až na 8 let**

(1) Akční ceník s platností od 1. 1. 2025. Uvedené doporučené akční ceny se vztahují na skladové vozy objednané do 31. 1. 2025 a předané do 1. 2. 2025 nebo do vyprodání zásob. Veškeré ceny, údaje a vyobrazení jsou nezávazné a mají pouze informativní charakter. Všechny uvedené informace mají charakter obchodního sdělení a nejsou nabídkou ve smyslu § 1732 odst. 2 zákona č. 89/2012 Sb. občanský zákoník, ve znění pozdějších předpisů. Na ceny vozů objednávaných do výroby se informujte u svého autorizovaného prodejce CITROËN. Konkrétní nabídku Vám zašle nebo potvrdí Váš autorizovaný prodejce. Akce platí pouze u participujících prodejců CITROËN na území ČR.

(*) Nelze kombinovat s podmínkami pro velkooběratele.

Všechny uvedené ceny v akčním ceníku jsou platné v případě registrace vozidla kupujícím v členských státech Evropské unie (EU), státech Evropského hospodářského prostoru (EHP) a ve Švýcarsku, kterou kupující řádně prokáže prodávajícímu předložením kopie příslušného osvědčení o evidenci vozidla nejpozději do 5 pracovních dnů od převzetí vozidla. V případě nesplnění uvedených podmínek platí ceny uváděné v základním ceníku. Použití akčního ceníku je též nepřipustné v případě spekulativního chování, především při účelových registracích nebo změně registrace.



NAVÝŠENÍ
0%

CITROËN



CITROËN BERLINGO XL

| Úroveň výbavy | Motor | Cena (Kč) | Akční sleva (Kč) (*) | Výkupní bonus (Kč) | Akční cena (Kč) (1) |
|---------------|---|-----------|----------------------|--------------------|---------------------|
| PLUS | 1.5 BlueHDi 100 S&S MAN6 | 685 000 | 20 000 | 30 000 | 635 000 |
| | 1.5 BlueHDi 130 S&S MAN6 | 710 000 | 20 000 | 30 000 | 660 000 |
| | 1.5 BlueHDi 130 S&S EAT8 | 770 000 | 20 000 | 30 000 | 720 000 |
| | Elektromotor 100 kW / 136k (Baterie 50 kWh) | 1 035 000 | 52 000 | - | 983 000 |
| MAX | 1.5 BlueHDi 130 S&S MAN6 | 780 000 | 55 000 | 30 000 | 695 000 |
| | 1.5 BlueHDi 130 S&S EAT8 | 840 000 | 65 000 | 30 000 | 745 000 |
| | Elektromotor 100 kW / 136k (Baterie 50 kWh) | 1 105 000 | 90 000 | - | 1 015 000 |

> **Exkluzivní financování(*)** – úvěr s **0% navýšením** od Citroën Financial Services

> **Prodloužená flexibilní značková záruka Extended Care Premium(*) až na 8 let**

(1) Akční ceník s platností od 1. 1. 2025. Uvedené doporučené akční ceny se vztahují na skladové vozy objednané do 31. 1. 2025 a předané do 1. 2. 2025 nebo do vyprodání zásob. Veškeré ceny, údaje a vyobrazení jsou nezávazné a mají pouze informativní charakter. Všechny uvedené informace mají charakter obchodního sdělení a nejsou nabídkou ve smyslu § 1732 odst. 2 zákona č. 89/2012 Sb. občanský zákoník, ve znění pozdějších předpisů. Na ceny vozů objednávaných do výroby se informujte u svého autorizovaného prodejce CITROËN. Konkrétní nabídku Vám zašle nebo potvrdí Váš autorizovaný prodejce. Akce platí pouze u participujících prodejců CITROËN na území ČR.

(*) Nelze kombinovat s podmínkami pro velkoobchodní prodejce.

Všechny uvedené ceny v akčním ceníku jsou platné v případě registrace vozidla kupujícím v členských státech Evropské unie (EU), státech Evropského hospodářského prostoru (EHP) a ve Švýcarsku, kterou kupující řádně prokáže prodávajícímu předložením kopie příslušného osvědčení o evidenci vozidla nejpozději do 5 pracovních dnů od převzetí vozidla. V případě nesplnění uvedených podmínek platí ceny uváděné v základním ceníku. Použití akčního ceníku je též nepřipustné v případě spekulativního chování, především při účelových registracích nebo změně registrace.

8 LET
FLEXIBILNÍ
ZNAČKOVÉ
ZÁRUKY

NAVÝŠENÍ
0%

CITROËN BERLINGO

STANDARDNÍ VÝBAVA

PLUS

- > **Zadní parkovací asistent**
- > **Přídavná LED denní světla**
- > Čelní boční airbagy řidiče a spolujezdce s možností odpojení airbagu spolujezdce
- > Hlavové airbagy pro první a druhou řadu sedadel
- > Bezpečnostní pásy vpředu s pyrotechnickým předpínačem a omezovačem tahu
- > 3x bezpečnostní tříbodové pásy vzadu
- > Akustická a vizuální signalizace nezapnutého bezpečnostního pásu řidiče a spolujezdce
- > Akustická a vizuální signalizace rozepnutého bezpečnostního pásu v druhé řadě sedadel
- > 5x výškově nastavitelné opěrky hlavy
- > 3x bezpečnostní úchyty ISOFIX pro upevnění dětské sedačky
- > Automatické zamykání dveří a zavazadlového prostoru za jízdy (automatická deaktivace v případě dopravní nehody)
- > ABS + EBD + EBA + samočinná aktivace výstražných světlometů při prudkém brzdění
- > **ESP + ASR + pomoc při rozjezdu ve svahu (Hill Start Assist)**
- > **Elektrická parkovací brzda**
- > Kontrola poklesu tlaku vzduchu v pneumatikách
- > Elektrický posilovač řízení
- > **Paket Bezpečnost**
- > Mlhová světla
- > Kliky dveří v černé lesklé barvě
- > Lišta s osvětlením poznávací značky v barvě karosérie
- > **Paket Viditelnost:**
Automatické stěrače s dešťovým senzorem
Samočinné rozsvícení světel za snížené viditelnosti
- > Ukazatel řazení rychlostních stupňů
- > **Tempomat + omezovač rychlosti s možností převzetí (uložení) doporučené rychlosti**
- > **Palubní počítač**
- > Centrální zamykání s dálkovým ovládním (1x pevný klíč, 1x klíč s ovladačem)
- > Elektricky ovládaná okna předních dveří
- > Výklopná boční okna zadních dveří
- > **Elektricky vyhřívána a ovládaná vnější zpětná zrcátka**
- > Výškově a podélně nastavitelný volant
- > **Manuální klimatizace**
- > Zpoždění zhasínání světlometů (funkce "Guide Me Home")
- > Přední stěrače "Magic Wash" (ostřikovací mechanismus je součástí stěrače)
- > Stěrač zadního okna
- > **My Citroën Play** - Rádio FM/DAB, Dotykový 10" SD displej
- > **Sedadlo řidiče "Komfort":**
Manuálně nastavitelná bederní opěrka sedadla řidiče
Loketní opěrka
- > Sedadlo spolujezdce s opěradlem sklopným k sedáku, odnímatelná loketní opěrka, výklopné stoly na zadní straně předních sedadel
- > Zadní sklopná lavice dělená v poměru 2/3 - 1/3
- > Výškově nastavitelné sedadlo řidiče
- > Zadní dveře výklopné
- > Boční posuvné dveře na pravé straně
- > Příčný úložný prostor nad čelním sklem - kromě výbavy MODUTOP
- > Odkládací prostory ve dveřích a palubní desce
- > Zásuvka 12 V na palubní desce
- > Stropní madla vpředu
- > 4x kotevní úchyty na podlaze v zavazadlovém prostoru
- > Kryt zavazadlového prostoru pro verze M (pevný, vyjímatelný)
- > Kryt zavazadlového prostoru pro verze XL (samonavíjecí, vyjímatelný)
- > Emergency kit - sada nářadí
- > **Pack LOOK Bílý**
- > Čalounění Látko LINE Šedá
- > Nemetallický lak Bílá KAOLIN
- > Ocelové disky kol TWIRL - černý střed 205/60 R16

MAX = PLUS +

- > Zatmavená skla zadních oken, Otevíratelné okno víka zavazadlového prostoru
- > Elektricky ovládaná okna předních a zadních dveří se sekvenčním ovládním a ochranou proti přiskřípnutí
- > Elektrická dětská pojistka
- > **Automatická dvouzónová klimatizace s nezávislou regulací pro levou a pravou stranu**
- > Zadní parkovací kamera "TOP REAR VISION"
- > Kryt vedení zadních dveří v barvě karosérie
- > **My Citroën Play Plus** - Rádio FM/DAB (digitální rádio) - Dotykový 10" HD displej
- > **Kožený volant**
- > Podélné střešní nosiče
- > **Elektricky sklopná vnější zpětná zrcátka**
- > 3 samostatná sklopná sedadla ve druhé řadě
- > **Hliníkové disky kol STARLIT R16 205/60**

CITROËN BERLINGO

PAKET XTR

Obsahuje:

- > Logo XTR
- > Deflektor předního a zadního nárazníku
- > Doplnky v barvě červená André
- > Specifický interiér XTR s látkou Hello a sedadly Advanced comfort
- > Hliníkové disky kol TOPAZ R17 205/55



INTERIÉR



CITROËN BERLINGO

BARVY KAROSÉRIE



Bílá KAOLIN



Šedá ARTENSE (M)



Modrá KIAMA (M)



Černá PERLA NERA (M)



Zelená SIRKKA (M)

OKRASNÉ KRYTY KOL A DISKY Z LEHKÝCH SLITIN



Okrasný kryt
TWIRL R16 - černý střed



Hliníkový disk (celo-černý)
STARLIT R16



Hliníkový disk
TOPAZ R17

INTERIÉR



Výbava PLUS - Látká LINE Šedá



Výbava MAX - Látká LINE Šedá

- Obsahuje navíc:
- Kožený volant
 - 10" Barevný displej palubního přístroje
 - Panely dveří Metropolitan šedé
 - 3 samostatná sklopná sedadla ve druhé řadě

CITROËN BERLINGO

PŘÍPLATKOVÁ VÝBAVA

| > AKTIVNÍ BEZPEČNOST | | PLUS | MAX |
|--|------|--------------------------------|--|
| Paket Bezpečnost: | | | |
| Tempomat + omezovač rychlosti s možností převzetí (uložení) doporučené rychlosti | | | |
| Systém rozpoznávání dopravních značek omezujících rychlost | | | |
| Driver Attention Alert | | | |
| Active Safety Brake, | ZVKZ | • | • |
| Automatické přepínání dálkových světel | | | |
| PFIL - Aktivní systém varování před neúmyslným opuštěním jízdního pruhu (s možností korekce jízdní dráhy) | | | |
| Systém varování před srážkou, | | | |
| Coffee Break Alert (zobrazí upozornění na displeji po 2 hodinách nepřerušené jízdy) | | | |
| Paket Drive Assist: | | | |
| Paket Bezpečnost | | | |
| Adaptivní Tempomat a omezovač rychlosti s funkcí ACC Stop&Go, | ZVL0 | - | Paket Drive Assist Plus |
| Rozšířený systém rozpoznávání dopravních značek omezujících rychlost | | | Paket Drive Max |
| Rozšířený systém Active Safety Brake s funkcí chodci, cyklisté, noc, | | | |
| Highway Driver Assist | | | |
| > ŘÍZENÍ A JÍZDNÍ INFORMACE | | | |
| Monochromatický Displej palubního přístroje | GM62 | • | - |
| Digitální 10" barevný displej palubního přístroje | GMAZ | QK13 | • |
| Zadní parkovací asistent | UB21 | • | • |
| Zadní parkovací kamera "TOP REAR VISION" | QK13 | 10 000 | • |
| Systém sledování mrtvého úhlu SAM, asistent bočního parkování, přední a zadní parkovací asistent | AO01 | - | Paket Drive Assist Plus Paket Drive Max |
| Paket Drive Assist Plus: | | | |
| Paket Drive Assist: | | | |
| Systém sledování mrtvého úhlu SAM | J6U2 | - | 40 000 |
| <i>* k dispozici pouze pro automatickou převodovku</i> | | | |
| Paket Drive Max: | | | |
| Paket Drive Assist: | | | |
| Systém sledování mrtvého úhlu SAM | J6N7 | - | 50 000 |
| Grip Control | | | |
| <i>* k dispozici pouze pro automatickou převodovku</i> | | | |
| > KOMFORT | | | |
| Centrální zamykání s dálkovým ovládním (2x klíč s ovladačem) | JA12 | 2 000 | 2 000 |
| Elektricky ovládaná okna předních a zadních dveří se sekvenčním ovládním a ochranou proti přiskřípnutí | LE05 | Paket Styl Extra | • |
| Elektricky vyhřívána a ovládaná vnější zpětná zrcátka, sklopná manuálně | HU03 | • | - |
| Elektricky sklopná, vyhřívána a ovládaná vnější zpětná zrcátka | HU02 | Paket Styl Extra | • |
| Elektrická dětská pojistka | CO02 | Paket Styl Extra | • |
| Hands free přístup a startování vozu | YD01 | 8 000 | 8 000 Paket Smart |
| Kožený volant | VH04 | Paket Styl Extra Paket Zima | • |
| Paket Pohoda: | | | |
| - Středová Konzola | | | |
| - Zásuvka 230 V | J6N8 | - | 34 000* |
| - Modutop | | | |
| <i>* není k dispozici pro verze XL</i> | | | |
| Zatmavená skla zadních oken, Otevíratelné okno víka zavazadlového prostoru | VD10 | Paket Styl Extra | • |
| > TOPENÍ A VĚTRÁNÍ | | | |
| Manuální klimatizace | RE01 | • | - |
| Vzduchový filtr | HY01 | • | - |
| Automatická klimatizace dvouzónová s nezávislou regulací pro levou a pravou stranu | RE07 | Paket Styl Extra | • |
| <i>* v sérii pro elektrické verze, taženo Tepelným čerpadlem - 2501</i> | | •* | |
| Vzduchový filtr s aktivním uhlím | HY02 | RE07 | • |
| <i>* v sérii pro elektrické verze, taženo Automatickou klimatizací - RE07</i> | | •* | |
| > SVĚTLA A VIDITELNOST | | | |
| ECOLED přední světlomety | LA10 | • | • |
| Přídavná LED denní světla | FE10 | • | • |
| Mlhové světlomety | PR01 | • | • |
| Vyhřívání přední sklo | LW02 | Paket Zima | Paket Zima |
| Paket Viditelnost: Automatické stěrače s dešťovým senzorem, Samočinné rozsvícení světel za snížené viditelnosti | NB08 | • | • |

CITROËN BERLINGO

PŘÍPLATKOVÁ VÝBAVA

> AUDIOSYSTÉMY A NAVIGACE

| | | | |
|--|------|------|----------------------|
| My Citroën Play - Rádio FM/DAB (digitální rádio) - Dotykový 10" SD displej + 2x konektor USB C + Hands free Bluetooth® + bezdrátový Mirror Screen (Apple Car Play / Android Auto) (Mirror Screen vyžaduje kompatibilní telefon a aplikace, Android Auto k dispozici dle dostupnosti aplikace v Google Play v ČR) | ZJA2 | • | - |
| My Citroën Play Plus: - Rádio FM/DAB (digitální rádio) - Dotykový 10" HD displej + 2x konektor USB C + Hands free Bluetooth® + bezdrátový Mirror Screen (Apple Car Play / Android Auto) (Mirror Screen vyžaduje kompatibilní telefon a aplikace, Android Auto k dispozici dle dostupnosti aplikace v Google Play v ČR) | ZJA3 | QK13 | • |
| My Citroën Drive Plus: - Dotykový 10" HD displej, Navigační systém 3D v češtině s integrovanou mapou Evropy a hlasovým ovládáním přes smartphone, Rádio FM/DAB (digitální rádio) + Hands free Bluetooth® + 2x konektor USB C + bezdrátový Mirror Screen (Apple CarPlay / Android Auto) (Mirror Screen vyžaduje kompatibilní telefon a aplikace, Android Auto k dispozici dle dostupnosti aplikace v Google Play v ČR) (Možnost využít předplatné Connect Plus na 1 rok zdarma: zahrnuje: TomTom Traffic on-line dopravní informace, nebezpečné úseky / rychlostní radary, ceny pohonných hmot, parkoviště - cena a dostupnost, počasí, body zájmu, aktualizace mapových podkladů a další konektivní služby) | ZJA4 | - | Paket Smart |
| CITROËN Connect Box: - (SOS & Asistenční volání - mikrofon, reproduktor, integrovaná karta SIM) (v případě, že je vůz vybaven My Citroën Drive Plus, slouží integrovaná karta SIM zároveň k bezplatnému přenosu dat a zajišťuje fungování TomTom Services bez nutnosti připojení smartphonu) | YR22 | • | • |
| Indukční bezdrátové dobíjení telefonu | E301 | - | 5 000 Paket Smart |
| Paket Smart: - Indukční dobíjení telefonu - Hands free přístup a startování vozu - My Citroën Drive Plus | J6N5 | - | 25 000 |

> SEDADLA A ČALOUNĚNÍ

| | | | |
|--|------|------------------|-----------|
| Sedadlo řidiče "Komfort": Manuálně nastavitelná bederní opěrka sedadla řidiče, Loketní opěrka | IT02 | • | • |
| Sedadlo spolujezdce s opěradlem sklopným k sedáku, odnímatelná loketní opěrka, výklopné stolký na zadní straně předních sedadel | IW02 | • | • |
| Zadní sklopná lavice dělená v poměru 2/3 - 1/3 | AL04 | • | - |
| 3 samostatná sklopná sedadla ve druhé řadě | AL05 | Paket Styl Extra | • |
| 2 samostatná sklopná a vyjímatelná sedadla ve třetí řadě, zásuvka 12V pro třetí řadu sedaček - pouze verze XL - nelze s Paketem XTR - CPFN - pro elektrické verze pouze pro výbavu PLUS * pro elektrické verze nelze s Tažným zařízením - AQ11 | AN01 | 28 000* | 28 000* |
| Výklopné stolký na zadní straně předních sedadel | FZ01 | • | • |
| Panely dveří Metropolitan šedé | ER43 | Paket Styl Extra | • |
| Dekor palubní desky a panely dveří v šedé lesklé barvě | ER45 | - | Paket XTR |
| Paket Zima: - Vyhřívání přední sedadla - Vyhřívání přední sklo * pro PLUS zahrnuje Kožený volant VH04 | J2C7 | 15 000* | 13 000 |

> VARIABILITA A ODKLÁDACÍ PROSTORY

| | | | |
|--|------|----------------------------------|--------------------------|
| Boční posuvné dveře na pravé straně * pouze krátké verze (M) | PC17 | •* | - |
| Boční posuvné dveře na pravé a levé straně * pouze krátké verze (M), pro verze (XL) v sérii | PC19 | 18 000* Paket Styl Extra* / • | • |
| Moduťop: Panoramatické střešní okno s elektrickou sluneční clonou Odkládací podélný průhledný středový panel s podsvětlením (14 litrů) Objemná stropní schránka přístupná z druhé řady sedadel i ze zavazadlového prostoru (60 litrů) (* není k dispozici pro verze XL) | OU01 | - | 25 000* Paket Pohoda* |
| Zásuvka 230 V | ES11 | 3 500 | 3 500 Paket Pohoda |
| Příprava pro tažné zařízení * není k dispozici pro elektrickou verzi XL s výbavou AN01 | AQ11 | 10 000* | 10 000* |
| Podélné střešní nosiče * není k dispozici pro elektrickou verzi XL s výbavou AN01 | PQ02 | 10 000* Paket Styl Extra* | • |

> KOLA

| | | | |
|--|------|------------------|-----------|
| Ocelové disky kol TWIRL - černý střed 205/60 R16 | DZJN | • | - |
| Hliníkové disky kol STARLIT R16 205/60 R16 | DZSC | Paket Styl Extra | • |
| Hliníkové disky kol TOPAZ 205/55 R17 | DZG6 | - | Paket XTR |
| Náhradní kolo R16 (pouze el. verze, kromě verze XL s výbavou AN01) | LV00 | 4 000 | 4 000 |

CITROËN BERLINGO

PŘÍPLATKOVÁ VÝBAVA

> KOLA

Příslušenství: Náhradní kolo (ref. 98268783ZY) + Nářadí (ref. 1677096780) + Závěsný koš (ref. 9820656880 pro verze M, ref. 9820723280 pro verze XL)
(na základě legislativních požadavků může být Příslušenství na vozidlo namontováno až po registraci vozidla)
(v ceně není zahrnuta cena montáže)
(na Příslušenství nelze uplatnit slevu pro fleetové klienty a velkoobchodce)

10 000

10 000

> ELEGANCE

Paket XTR:

Sedadla Advanced comfort
Doplňky v barvě červená André
Logo XTR
Deflektor předního a zadního nárazníku
Hliníkové disky kol TOPAZ 205/55 R17

CPFN

-

18 000

Paket Styl Extra:

3 samostatná sklopná sedadla ve druhé řadě
Kryt vedení zadních dveří v barvě karosérie
Hliníkové disky kol STARLIT 205/60 R16
Automatická klimatizace
Kožený volant
Zatmavená skla zadních oken, Otevíratelné okno víka zavazadlového prostoru, Elektrická dětská pojistka
Elektricky ovládaná okna předních a zadních dveří se sekvenčním ovládáním a ochranou proti přiskřípnutí
Podélné střešní nosiče
Panely dveří Metropolitan šedé
Elektricky sklopná, vyhřívaná a ovládaná vnější zpětná zrcátka
Boční posuvné dveře na pravé a levé straně (pouze verze M)

J6ZN

38 000 (XL)
55 000 (M)

-

Paket Styl Extra:

3 samostatná sklopná sedadla ve druhé řadě
Kryt vedení zadních dveří v barvě karosérie
Hliníkové disky kol STARLIT 205/60 R16
Kožený volant
Zatmavená skla zadních oken, Otevíratelné okno víka zavazadlového prostoru, Elektrická dětská pojistka
Elektricky ovládaná okna předních a zadních dveří se sekvenčním ovládáním a ochranou proti přiskřípnutí
Podélné střešní nosiče
Panely dveří Metropolitan šedé
Elektricky sklopná, vyhřívaná a ovládaná vnější zpětná zrcátka
Boční posuvné dveře na pravé a levé straně (pouze verze M)
** pouze elektrické verze, není k dispozici pro elektrickou verzi XL s výbavou AN01*

J6ZM

33 000 (XL)*
50 000 (M)*

-

Metalický lak

OMM0

15 000

15 000

> ELEKTRO

Lithium-ion baterie 50 kWh

•

•

Záruka na trakční baterii 8 let / 160 000 km při garanci zachování 70 % kapacity baterie

•

•

Palubní třífázová nabíječka 11 kW

LZ04

•

•

Nabíjecí kabel pro WallBox (výkon 3,7-7,4 kW; 16-32 A)

7S02

•

•

Tepelné čerpadlo

2501

•

•

Nastavení intenzity rekuperace energie při brzdění za pomoci volicí páky (standardní / zesílený režim B)

•

•

Ovladač volby jízdního režimu (Normal / Eco / Sport)

•

•

Kontrola stavu nabití baterie na dálku (pomocí aplikace pro chytrý telefon)

•

•

Zásuvka CCS - Type 2: pro standardní dobíjení střídavým proudem (AC), pro rychlé dobíjení stejnosměrným proudem (DC) (max. 100 kW - nabití na 80% za cca 30 min)

•

•

Akustická výstraha do 30 km/h upozorňující na blížící se vozidlo

•

•

• = standard - = nelze objednat

CITROËN ë-BERLINGO



VYSOKONAPĚŤOVÁ BATERIE

Užitečná kapacita Lithium Ferro Phosphate baterie 50 kWh umožňuje dojezd až 340 km (dle protokolu WLTP) s nulovými emisemi CO₂ v jízdním režimu. Reálný dojezd závisí na stylu užívání vozidla (styl jízdy, zrychlení, typ jízdní trasy, venkovní teplota...).

Na baterii se vztahuje záruka 8 let / 160 000 Kč km při garanci 70 % kapacity baterie. Podle aktuálních potřeb můžete zvolit jízdní režim (Normal, Eco, nebo Power) a aktivovat zpětnou rekuperaci energie, která při brzdění motorem přeměňuje kinetickou energii vozu zpět na využitelnou elektrickou energii, dobývá tím baterii a zvyšuje reálný dojezd vozidla. Rekuperační brzdění se nastavuje pádly pod volantem ve třech režimech Lehké – Střední – Silné.



NABÍJENÍ

Citroën ë-Berlingo je vybaven zásuvkou CCS – Type 2, která umožňuje nejen standardní dobíjení střídavým proudem (AC), ale i dobíjení stejnosměrným proudem (DC) při maximálním výkonu rychlonabíjecí stanice až 100 kW, při němž se baterie nabije na 80 % kapacity za cca 30 minut.

Pro optimalizaci nabíjení je vozidlo vybaveno účinným a důmyslným systémem termomanagementu, který dle potřeby automaticky chladí nebo zahřívá baterii. K dispozici je celá škála nabíjecích kabelů – stačí jen vybrat ten, který vám bude vyhovovat nejvíce. Vozidlo je standardně vybaveno třífázovou palubní nabíječkou o výkonu 11 kW, která umožňuje naplno využít potenciál české třífázové rozvodné sítě. Nabíjení je prostě snadné – zkuste to sami!








ELEKTROMOTOR 100 kW / 136 k

Vozidlo pohání elektromotor o výkonu 100 kW (136 k), který nabízí jedinečné zrychlení díky okamžitému točivému momentu 270 Nm a plynulé dynamické řízení.



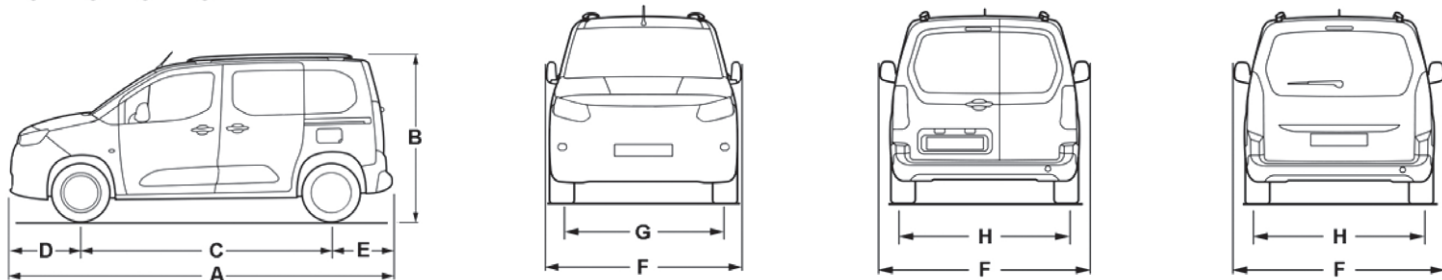
ZAŽIJTE MAXIMÁLNÍ POTĚŠENÍ Z ELEKTROMOBILITY!

Citroën ë-Berlingo totiž přináší:

-  tichý chod,
-  absenci vibrací způsobených motorem,
-  jízdu bez nutnosti řadit rychlostní stupně,
-  jízdu s nulovými emisemi CO₂,
-  a nejsou tudíž cítit žádné výfukové plyny.

CITROËN BERLINGO M

TECHNICKÉ PARAMETRY



> OSOBNÍ VERZE ROZMĚRY (mm)

VNĚJŠÍ ROZMĚRY

CITROËN BERLINGO

| | | M | XL |
|---|-----------------------------------|----------------------|--------------|
| A | Celková délka | 4403 | 4753 |
| B | Celková výška (v provozním stavu) | Bez střešních nosičů | 1800 až 1807 |
| | | Se střešními nosiči | 1812 až 1818 |
| C | Rozvor | 2785 | 2975 |
| D | Přední převis | | 892 |
| E | Zadní převis | 726 | 886 |
| F | Šířka vozu | Sklopená zrcátka | 1921 |
| | | Vysunutá zrcátka | 2107 |
| G | Přední rozchod | 1553 | |
| H | Zadní rozchod | 1567 | |
| | Světlá výška (v provozním stavu) | 155 | |

CITROËN BERLINGO M

TECHNICKÉ PARAMETRY

| > MOTOR | 1.2 PureTech 110 S&S MAN6 | 1.5 Blue HDi 100 S&S MAN6 | 1.5 BlueHDi 130 S&S MAN6 | 1.5 BlueHDi 130 S&S EAT8 |
|--|------------------------------|------------------------------|-----------------------------|-----------------------------|
| Zdvihový objem v cm ³ | 1199 | 1499 | 1499 | 1499 |
| Vrtání x zdvih v mm | 75x90,5 | 75x84,8 | 75x84,8 | 75x84,8 |
| Max. výkon v kW (k CEE) při ot/min | 81/111 5500 | 75/102 3750 | 96/131 3750 | 96/131 3750 |
| Max. točivý moment v Nm CEE při ot/min | 205 1750 | 250 1750 | 300 1750 | 300 1750 |
| Emisní norma | Euro 6.4 | Euro 6.4 | Euro 6.4 | Euro 6.4 |
| Technologie Stop&Start | • | • | • | • |
| > PŘEVODY, ŘÍZENÍ | | | | |
| Převodovka | Manuální | Manuální | Manuální | Automatická |
| Počet převodových stupňů | 6 | 6 | 6 | 8 |
| > PNEUMATIKY | | | | |
| Pneumatiky* | 205/60 R16 | 205/60 R16 205/55 R17 | 205/60 R16 205/55 R17 | 205/60 R16 205/55 R17 |
| > OBJEMY (metoda VDA / metoda objemu tekutin v dm ³) | | | | |
| Objem zavazadlového prostoru pod platem v dm ³ | 597 / 775 | 597 / 775 | 597 / 775 | 597 / 775 |
| Objem zavazadlového prostoru za sedadly ve druhé řadě (ke stropu) v dm ³ | 983 / 1355 | 983 / 1355 | 983 / 1355 | 983 / 1355 |
| Objem zavazadlového prostoru za předními sedadly až ke stropu v dm ³ | 2126 / 3000 | 2126 / 3000 | 2126 / 3000 | 2126 / 3000 |
| > POČET MÍST | | | | |
| | 5 | 5 | 5 | 5 |
| > HMOTNOST (v kg) | | | | |
| Provozní hmotnost (1) | 1441 | 1505 | 1516 | 1546 |
| Užitečná hmotnost (2) | 609 | 615 | 604 | 554 |
| Největší povolená hmotnost | 2050 | 2120 | 2120 | 2100 |
| Maximální hmotnost přívěsu bržděného / nebržděného (3) | 1150 720 | 1300 750 | 1300 750 | 1300 750 |
| Největší povolená hmotnost jízdní soupravy | 3200 | 3420 | 3420 | 3400 |
| > PROVOZNÍ VLASTNOSTI (pouze řidič) | | | | |
| Max. rychlost v km/h | 177 | 172 | 184 | 184 |
| 1000 m s pevným startem v sekundách | 33,3 | 34,6 | 32,2 | NC |
| Z 0 na 100 km/h v sekundách | 11,5 | 12,7 | 10,3 | NC |
| > SPOTŘEBA A EMISE CO ₂ – kombinovaný cyklus WLTP | | | | |
| Spotřeba (l/100 km) / Emise CO ₂ (g/km) | | | | |
| PLUS | 6,3 / 143 | 5,3 / 138 | – | – |
| MAX | – | – | 5,5 / 145 | 5,5 / 145 |
| > OBJEM PAL. NÁDRŽE (v litrech) | | | | |
| Bezolovnatý benzin | 60 | – | – | – |
| Motorová nafta | – | 50 | 50 | 50 |
| Objem nádrže na AdBlue® (l) | – | 17 | 17 | 17 |

(1) Hmotnost může být vyšší v závislosti na úrovni výbavy a namontovaném vybavení na přání. (2) Rozdíl mezi největší povolenou hmotností a provozní hmotností. (3) V limitu celkové hmotnosti jízdní soupravy.

(4) Hodnoty platné pro výbavu LIVE PACK/FEEL/SHINE.

* Ohledně alternativních rozměrů pneumatik povolených na vozidle v závislosti na typovém schválení se informujte u Vašeho prodejce. Motorizace nemusí mít povolené všechny uvedené rozměry pneumatik. Na některých verzích není k dispozici žádný alternativní rozměr.

NC – K dispozici později

Cyklus WLTP:

Údaje o spotřebě paliva a výši emisí CO₂ vycházejí z testovacího jízdního cyklu WLTP v souladu s příslušnými právními předpisy platnými a účinnými na území České republiky. Uvedené hodnoty kombinovaného provozu odpovídají zvolené specifikaci vozidla ve standardním provedení bez doplňkové výbavy. Reálné hodnoty se mohou lišit v závislosti na zvolené verzi a originální doplňkové výbavě.

Konkrétní spotřebu paliva a výši emisí u konkrétního vozu neodráží pouze účinnost využívání paliva motorem, ale také způsob jízdy řidiče a další faktory, a to zejména povětrnostní a klimatické podmínky, technický stav pozemní komunikace, celkový jízdní výkon, celkový počet ujetých kilometrů, náklad a zatížení vozidla, tlak v pneumatikách, přítomnost střešního nosiče (i nenaloženého), používání klimatizace, vytápění nebo technický stav vozu či pravidelně a řádně prováděná údržba vozu.

CITROËN BERLINGO XL

TECHNICKÉ PARAMETRY

| > MOTOR | 1.5 Blue HDi 100 S&S MAN6 | | 1.5 BlueHDi 130 S&S MAN6 | | 1.5 BlueHDi 130 S&S EAT8 | | | | | | | |
|--|------------------------------|--|-----------------------------|--|-----------------------------|--|-------------|--|-------------|--|-------------|--|
| Zdvihový objem v cm ³ | 1499 | | 1499 | | 1499 | | | | | | | |
| Vrtání x zdvih v mm | 75x84,8 | | 75x84,8 | | 75x84,8 | | | | | | | |
| Max. výkon v kW (k CEE) při ot/min | 75/102 3750 | | 96/131 3750 | | 96/131 3750 | | | | | | | |
| Max. točivý moment v Nm CEE při ot/min | 250 1750 | | 300 1750 | | 300 1750 | | | | | | | |
| Emisní norma | Euro 6.4 | | Euro 6.4 | | Euro 6.4 | | | | | | | |
| Technologie Stop&Start | • | | • | | • | | | | | | | |
| > PŘEVODY, ŘÍZENÍ | | | | | | | | | | | | |
| Převodovka | Manuální | | Manuální | | Automatická | | | | | | | |
| Počet převodových stupňů | 6 | | 6 | | 8 | | | | | | | |
| > PNEUMATIKY | | | | | | | | | | | | |
| Pneumatiky* | 205/60 R16 205/55 R17 | | 205/60 R16 205/55 R17 | | 205/60 R16 205/55 R17 | | | | | | | |
| > OBJEMY (metoda VDA / metoda objemu tekutin v dm ³) | | | | | | | | | | | | |
| Objem zavazadlového prostoru pod platem v dm ³ | 850 / 1050 | | 850 / 1050 | | 850 / 1050 | | | | | | | |
| Objem zavazadlového prostoru za sedadly ve druhé řadě (ke stropu) v dm ³ | 1538 / 1900 | | 1538 / 1900 | | 1538 / 1900 | | | | | | | |
| Objem zavazadlového prostoru za předními sedadly až ke stropu v dm ³ | 2693 / 3500 | | 2693 / 3500 | | 2693 / 3500 | | | | | | | |
| > POČET MÍST | | | | | | | | | | | | |
| | 5 | | 7 | | 5 | | 7 | | | | | |
| > HMOTNOST (v kg) | | | | | | | | | | | | |
| Provozní hmotnost (1) | 1596 | | 1615 | | 1595 | | 1644 | | 1610 | | 1650 | |
| Užitečná hmotnost (2) | 544 | | 695 | | 545 | | 666 | | 540 | | 650 | |
| Největší povolená hmotnost | 2140 | | 2310 | | 2140 | | 2310 | | 2150 | | 2300 | |
| Maximální hmotnost přívěsu brzděného / nebrzděného (3) | 1250 750 | | 1100 750 | | 1250 750 | | 1100 750 | | 1250 750 | | 1100 750 | |
| Největší povolená hmotnost jízdní soupravy | 3390 | | 3410 | | 3390 | | 3400 | | 3400 | | 3400 | |
| > PROVOZNÍ VLASTNOSTI (pouze řidič) | | | | | | | | | | | | |
| Max. rychlost v km/h | 172 | | 184 | | 184 | | 184 | | 184 | | 184 | |
| 1000 m s pevným startem v sekundách | - | | - | | 32,3 | | 32,3 | | NC | | NC | |
| Z 0 na 100 km/h v sekundách | - | | - | | 10,3 | | 10,3 | | NC | | NC | |
| > SPOTŘEBA A EMISE CO ₂ – kombinovaný cyklus WLTP | | | | | | | | | | | | |
| Spotřeba (l/100 km) / Emise CO ₂ (g/km) | | | | | | | | | | | | |
| PLUS | 5,4 / 142 | | 5,4 / 142 | | 5,6 / 147 | | 5,7 / 150 | | 5,6 / 147 | | 5,7 / 149 | |
| MAX | - | | - | | 5,6 / 148 | | 5,8 / 151 | | 5,6 / 148 | | 5,8 / 151 | |
| > OBJEM PAL. NÁDRŽE (v litrech) | | | | | | | | | | | | |
| Bezolovnatý benzín | - | | - | | - | | - | | - | | - | |
| Motorová nafta | 50 | | 50 | | 50 | | 50 | | 50 | | 50 | |
| Objem nádrže na AdBlue® (l) | 17 | | 17 | | 17 | | 17 | | 17 | | 17 | |

(1) Hmotnost může být vyšší v závislosti na úrovni výbavy a namontovaném vybavení na přání. (2) Rozdíl mezi největší povolenou hmotností a provozní hmotností. (3) V limitu celkové hmotnosti jízdní soupravy.

(4) Hodnoty platné pro výbavu LIVE PACK/FEEL/SHINE.

* Ohledně alternativních rozměrů pneumatik povolených na vozidle v závislosti na typovém schválení se informujte u Vašeho prodejce. Motorizace nemusí mít povolené všechny uvedené rozměry pneumatik. Na některých verzích není k dispozici žádný alternativní rozměr.

NC - K dispozici později

Cyklus WLTP:

Údaje o spotřebě paliva a vyšší emisí CO₂ vycházejí z testovacího jízdního cyklu WLTP v souladu s příslušnými právními předpisy platnými a účinnými na území České republiky. Uvedené hodnoty kombinovaného provozu odpovídají zvolené specifikaci vozidla ve standardním provedení bez doplňkové výbavy. Reálné hodnoty se mohou lišit v závislosti na zvolené verzi a originální doplňkové výbavě.

Konkrétní spotřebu paliva a vyšší emisí u konkrétního vozu neodráží pouze účinnost využívání paliva motorem, ale také způsob jízdy řidiče a další faktory, a to zejména povětrnostní a klimatické podmínky, technický stav pozemní komunikace, celkový jízdní výkon, celkový počet ujetých kilometrů, náklad a zatížení vozidla, tlak v pneumatikách, přítomnost střešního nosiče (i nenaloženého), používání klimatizace, vytápění nebo technický stav vozu či pravidelně a řádně prováděná údržba vozu.

CITROËN ë-BERLINGO

TECHNICKÉ PARAMETRY

| | M | XL | |
|---|--|--|--------|
| > MOTOR | Elektromotor 100 kW / 136 k⁽⁵⁾ | Elektromotor 100 kW / 136 k⁽⁵⁾ | |
| Max. výkon v kW (k CEE) při ot/min | 100/136 3674–12000 | 100/136 3674–12000 | |
| Max. točivý moment v Nm CEE při ot/min | 270 300–3674 | 270 300–3674 | |
| Pneumatiky ⁽¹⁾ | 205/60 R16 205/55 R17 | 205/60 R16 205/55 R17 | |
| > BATERIE | | | |
| Užitečná kapacita (kWh) | 50 | 50 | |
| Hmotnost (kg) | 380 | 380 | |
| Maximální dojezd (WLTP) – 5 míst (km) | PLUS 343 / MAX 339 | PLUS 337 / MAX 335 | |
| Maximální dojezd (WLTP) – 7 míst (km) | – | PLUS 332 | |
| > NABÍJENÍ (při venkovní teplotě 20°C) | | | |
| Palubní nabíječka (kW) | Třífázová 11 kW | Třífázová 11 kW | |
| Max. kapacita rychlonabíjecí stanice (kW) | 100 | 100 | |
| Orientační doba nabíjení (0–100 %) – WallBox 11 kW | 5 h | 5 h | |
| Orientační doba nabíjení (0–100 %) z domácí jednofázové zásuvky (1,8 kW) | 31 h | 31 h | |
| Orientační doba nabíjení (20–80 %) – rychlonabíjecí stanice 100 kW | 0,5 h | 0,5 h | |
| > OBJEMY (metoda VDA / metoda objemu tekutin v dm³) | | | |
| Objem zavazadlového prostoru pod platem v dm ³ | 597 / 775 | 850 / 1050 | |
| Objem zavazadlového prostoru za sedadly ve druhé řadě (ke stropu) v dm ³ | 983 / 1355 | 1538 / 1900 | |
| Objem zavazadlového prostoru za předními sedadly až ke stropu v dm ³ | 2126 / 3000 | 2693 / 3500 | |
| > POČET MÍST | 5 | 5 | 7 |
| > HMOTNOST (v kg) | | | |
| Provozní hmotnost (1) | 1811 | 1881 | 1922 |
| Užitečná hmotnost (2) | 549 | 509 | 518 |
| Největší povolená hmotnost | 2360 | 2390 | 2440 |
| Maximální hmotnost přívěsu brzděného / nebrzděného (3) | 750 750 | 750 750 | 0 0 |
| Největší povolená hmotnost jízdní soupravy | 3110 | 3140 | 2440 |
| > SPOTŘEBA A EMISE CO₂ – cyklus WLTP | | | |
| Spotřeba elektrické energie – 5 míst (kWh/100 km) | PLUS 18,0 / MAX 18,3 | PLUS 18,4 / MAX 18,6 | |
| Spotřeba elektrické energie – 7 míst (kWh/100 km) | – | PLUS 18,7 | |
| Max. rychlost v km/h | 132 | 132 | |
| Zrychlení z 0–100 km/h (s) (pouze řidič) | 11,2 | 11,7 | |
| Emise CO ₂ (g/km) | 0,0 | 0,0 | |

(1) Ohledně alternativních rozměrů pneumatik povolených na vozidle v závislosti na typovém schválení se informujte u vašeho prodejce. Motorizace nemusí mít povolené všechny uvedené rozměry pneumatik. Na některých verzích není k dispozici žádný alternativní rozměr.

(2) Provozní hmotnost zahrnuje hmotnost řidiče a hmotnost průměrné výbavy vozidla. Hmotnost může být vyšší v závislosti na namontovaném doplňkovém vybavení.

(3) Rozdíl mezi největší technicky přípustnou hmotností a provozní hmotností.

(4) V limitu celkové hmotnosti jízdní soupravy.

(5) Uvedené hodnoty jsou orientační. Oficiální údaje k dispozici později.

Cyklus WLTP:

Údaje o spotřebě paliva a výšší emisí CO₂ vycházejí z testovacího jízdního cyklu WLTP v souladu s příslušnými právními předpisy platnými a účinnými na území České republiky. Uvedené hodnoty kombinovaného provozu odpovídají zvolené specifikaci vozidla ve standardním provedení bez doplňkové výbavy. Reálné hodnoty se mohou lišit v závislosti na zvolené verzi a originální doplňkové výbavě. Konkrétní spotřebu paliva a výšší emisí u konkrétního vozu neodráží pouze účinnost využívání paliva motorem, ale také způsob jízdy řidiče a další faktory, a to zejména povětrnostní a klimatické podmínky, technický stav pozemní komunikace, celkový jízdní výkon, celkový počet ujetých kilometrů, náklad a zatížení vozidla, tlak v pneumatikách, přítomnost střešního nosiče (i nenaloženého), používání klimatizace, vytápění nebo technický stav vozu či pravidelné a řádné provádění údržby vozu.

Doporučené ceny v Kč s DPH platné od 1. 1. 2025.

Popis odpovídá modelovému roku AM80. Zahájení výroby od 1. 12. 2024.

C. Automobil Import s.r.o. si vyhrazuje právo měnit vybavení i ceny bez předchozího upozornění. Zobrazené foto je ilustrativní. Každý vůz je vybaven bezpečnostní sadou. Cena této sady není zahrnuta do ceny vozu. C. Automobil Import s.r.o. - Olbrachtova 2006/9, Praha 4, 140 00. Info linka: +420 222 352 277, internet: www.citroen.cz

CITROËN doporučuje **TOTAL**

SERVISNÍ SMLOUVY FLEXCARE

Smlouva Extended Care Premium



HLEDÁTE JISTOTU PRO VAŠE CESTY?

Využijte flexibilní prodloužené záruky až na 8 let pro váš vůz Citroën a rozšířených asistenčních služeb.

Servisní smlouva Extended Care Premium zahrnuje:

- > výměnu nebo opravu dílů uznaných jako vadné včetně práce
- > rozšířené asistenční služby 24 hodin denně / 7 dní v týdnu se zajištěním opravy vozu na místě nebo odtahu do autorizovaného servisu, pomoc v případě defektu pneu, ztrátě klíčků, nedostatku paliva nebo natankování špatného paliva
- > zapůjčení náhradního vozidla, pokud závada na vašem voze nemůže být opravena během jednoho dne
- > repatriace nebo pokračování v cestě vlakem nebo letadlem
- > zhodnocení vašeho vozu v případě prodeje = možnost převodu smlouvy na nového majitele
- > **Servisní smlouvu Extended Care Premium můžete uzavřít kdykoliv v průběhu prvních 18 měsíců trvání smluvní garance vašeho vozu Citroën (pokud má vozidlo najeto méně než 40 000 kilometrů).**

Smlouva Complete Care



CHCETE MÍT I ZÁRUKU PÉČE O VAŠE VOZIDLO?

K prodloužené záruce vám poskytneme všechny pravidelné servisní prohlídky předepsané výrobcem včetně práce.

Servisní smlouva Complete Care zahrnuje:

- > výměnu nebo opravu dílů uznaných jako vadné včetně práce
- > všechny servisní operace v rámci pravidelné údržby vozu dle doporučení výrobce
- > rozšířené asistenční služby 24 hodin denně / 7 dní v týdnu se zajištěním opravy vozu na místě nebo odtahu do autorizovaného servisu, pomoc v případě defektu pneu, ztrátě klíčků, nedostatku paliva nebo natankování špatného paliva
- > zapůjčení náhradního vozidla, pokud závada na vašem voze nemůže být opravena během jednoho dne
- > repatriace nebo pokračování v cestě vlakem nebo letadlem
- > zhodnocení vašeho vozu v případě prodeje = možnost převodu smlouvy na nového majitele
- > **Servisní smlouvu Complete Care můžete uzavřít kdykoliv v průběhu prvního roku trvání smluvní záruky na váš vůz Citroën.**

Smlouva Complete Care Plus



KOMPLETNÍ PÉČE O VAŠE VOZIDLO

Se servisní smlouvou Complete Care získáte nejen prodlouženou záruku a pravidelnou údržbu vozu, ale i výměnu všech opotřebených dílů.

Servisní smlouva Complete Care Plus zahrnuje:

- > výměnu nebo opravu dílů uznaných jako vadné včetně práce + výměnu všech opotřebených dílů včetně práce
- > všechny servisní operace v rámci pravidelné údržby vozu dle doporučení výrobce
- > rozšířené asistenční služby 24 hodin denně / 7 dní v týdnu se zajištěním opravy vozu na místě nebo odtahu do autorizovaného servisu, pomoc v případě defektu pneu, ztrátě klíčků, nedostatku paliva nebo natankování špatného paliva
- > zapůjčení náhradního vozidla, pokud závada na vašem voze nemůže být opravena během jednoho dne
- > repatriace nebo pokračování v cestě vlakem nebo letadlem
- > zhodnocení Vašeho vozu v případě prodeje = možnost převodu smlouvy na nového majitele
- > **Servisní smlouvu Complete Care Plus můžete uzavřít kdykoliv v průběhu prvního roku trvání smluvní záruky na váš vůz Citroën.**

Nově pro vůz Citroën Berlingo nabízíme 8letou flexibilní značkovou záruku včetně asistenční služby. Podle toho, jak často jezdíte, si můžete vybrat tu nevhodnější kombinaci roků a počtu ujetých kilometrů. A to až do 8 let a do 200 000 km.

| DOBA TRVÁNÍ | PRŮBĚH KM | | | | | | | |
|-------------------|-----------|--------|----------|----------|----------|-----------|-----------|-----------|
| | 60 000 | 80 000 | 100 000 | 120 000 | 140 000 | 160 000 | 180 000 | 200 000 |
| 2 + 1 (36 měsíců) | ZDARMA | ZDARMA | ZDARMA | ZDARMA | ZDARMA | ZDARMA | ZDARMA | ZDARMA |
| 2 + 2 (48 měsíců) | ZDARMA | ZDARMA | ZDARMA | ZDARMA | ZDARMA | ZDARMA | 2 057 Kč | 5 046 Kč |
| 2 + 3 (60 měsíců) | ZDARMA | ZDARMA | ZDARMA | ZDARMA | ZDARMA | 2 856 Kč | 6 244 Kč | 9 849 Kč |
| 2 + 4 (72 měsíců) | ZDARMA | ZDARMA | ZDARMA | ZDARMA | 3 073 Kč | 8 410 Kč | 12 221 Kč | 16 613 Kč |
| 2 + 5 (84 měsíců) | ZDARMA | ZDARMA | ZDARMA | 2 481 Kč | 6 486 Kč | 12 403 Kč | 16 613 Kč | 21 804 Kč |
| 2 + 6 (96 měsíců) | ZDARMA | ZDARMA | 1 283 Kč | 5 276 Kč | 9 874 Kč | 16 214 Kč | 21 199 Kč | 27 007 Kč |

Poznámka: Ceny značkové záruky jsou uvedeny s DPH.

Nově pro vůz Citroën ë-Berlingo nabízíme 8letou flexibilní značkovou záruku včetně asistenční služby. Podle toho, jak často jezdíte, si můžete vybrat tu nevhodnější kombinaci roků a počtu ujetých kilometrů. A to až do 8 let a do 200 000 km.

| DOBA TRVÁNÍ | PRŮBĚH KM | | | | | | | |
|-------------------|-----------|--------|---------|----------|----------|-----------|-----------|-----------|
| | 60 000 | 80 000 | 100 000 | 120 000 | 140 000 | 160 000 | 180 000 | 200 000 |
| 2 + 1 (36 měsíců) | ZDARMA | ZDARMA | ZDARMA | ZDARMA | ZDARMA | ZDARMA | ZDARMA | ZDARMA |
| 2 + 2 (48 měsíců) | ZDARMA | ZDARMA | ZDARMA | ZDARMA | ZDARMA | ZDARMA | 1 392 Kč | 3 799 Kč |
| 2 + 3 (60 měsíců) | ZDARMA | ZDARMA | ZDARMA | ZDARMA | ZDARMA | 2 202 Kč | 4 598 Kč | 7 393 Kč |
| 2 + 4 (72 měsíců) | ZDARMA | ZDARMA | ZDARMA | ZDARMA | 2 226 Kč | 6 570 Kč | 9 365 Kč | 12 753 Kč |
| 2 + 5 (84 měsíců) | ZDARMA | ZDARMA | ZDARMA | 1 634 Kč | 4 634 Kč | 9 559 Kč | 12 753 Kč | 16 565 Kč |
| 2 + 6 (96 měsíců) | ZDARMA | ZDARMA | 629 Kč | 3 824 Kč | 7 224 Kč | 12 572 Kč | 16 359 Kč | 20 558 Kč |

Poznámka: Ceny značkové záruky jsou uvedeny s DPH.